


LES 1: Wauw, wat zijn ze goed!


Je leert je eigen mening en gedachten omschrijven.



1




2




3



4



5



6



7

Welke talenten* hebben deze mensen?



LES 2: Op kamp met Vakantiekids

Op het einde van de les weet je beter hoe je informatie uit een folder* haalt. Je leert ook met een tabel* werken.



1 Survivalkamp*

Dit is een superweek voor kinderen met heel wat zin voor avontuur. Onder begeleiding van mensen die er wat van weten, krijg je toffe ervaringen om nooit te vergeten. Rappel, kajakken, overlevingszwemmen, vloten bouwen, boogschieten, zelf je eten maken op de barbecue ... na deze week kun jij alles aan.

2 Kokeneteke

Roer jij ook graag in potten en pannen? Dan is dit kamp zeker iets voor jou! Bakken in een echte bakkerij, in een reuzengrote pot roeren, peperkoekenhuisjes bouwen, een eigen maaltijd maken, en niet te vergeten een opleiding als ober of keukenprinses. We zorgen ervoor dat we vrijdagmiddag alle mama's en papa's kunnen verwennen met zelfgemaakte hapjes en drankjes.



3 Circuskamp

Onder begeleiding van een echte circusartiest leren we deze week alles van acrobaat tot clown. Heb je een goed evenwicht? Loop dan eens over een kabel of fiets op één wiel. Ook gekkebekkentrekkers zijn van harte welkom. We bouwen onze eigen circuspiste en zorgen voor een heuse show op het einde van de week!

Meer weten? Surf naar www.ideefiks.be




4 Dans en expressie

Ben jij iemand die thuis altijd zit te wiebelen op zijn stoel of op de maat van de muziek de gekste danspasjes uitvoert? Je droomt ervan om als zanger of zangeres voor een groot publiek te mogen optreden? Samen met de andere kinderen maak je verschillende kostuums; je bouwt een prachtig decor op en je vindt allerlei danspasjes uit. Swing mee in de groep en leef je volledig uit!

5 Van schilder tot beeldhouwer

Op dit kamp leer je van kunstenaars heel wat nieuwe technieken die met handen en voeten worden uitgewerkt. We laten onze inspiratie de vrije loop en leven ons uit met verf, klei, hout ... De laatste namiddag worden ouders en vrienden uitgenodigd op een zelfgemaakte, prachtige tentoonstelling. Dat kan toch niet anders: de kinderen worden kunstenaars met een grote K!



In een tabel kun je snel informatie aflezen.

Overzicht themakampen

		periode 1 2-11 tot 6-11	periode 2 20-12 tot 24-12	periode 3 2-1 tot 6-1
1 Survivalkamp	◆	★	★	★
2 Kokeneteke	♣ ◆		★	★
3 Circuskamp	♣ ◆	★	★	★
4 Dans en expressie	♣	★		
5 Van schilder tot beeldhouwer		★		
♣ Dit kamp wordt gecombineerd met sport en spel.				
◆ Dit kamp kun je meermaals volgen. De inhoud van het kamp is steeds anders.				



LES 6: K'NEX: hoe het begon

Je leert in de luistertekst achterhalen wat je zelf wilt.

Wist je dat ...

- 1 - de naam K'NEX een leuke schrijfwijze is voor het Engelse 'to connect': verbinden, samenvoegen?
- een echte K'NEXpert een K'NEX-constructie-figuur in maar 45 seconden in elkaar kan zetten? Dat is sneller dan je een eitje kookt! Probeer maar eens ...
- 5 - in de Benelux heel wat records worden gebroken op K'NEX-gebied? Het grootste model bijvoorbeeld dat hier ooit met K'NEX is gebouwd, is een triomfboog van wel 5 meter breed en 4 meter hoog!
- als je een stoel zou bouwen van K'NEX, je er gewoon in zou kunnen zitten? Zo sterk is K'NEX! (Misschien een leuk ideeetje als die ene tante op bezoek komt en je er per se bij moet zitten van je ouders. Dan kun je tenminste nog een beetje K'NEXen.)
- 15 - K'NEXen een echt werkwoord is geworden en wordt vervoegd volgens het 'kofschip'? Dus K'NEXen, K'NEXte, geK'NEXt? Als de K'NEX-gekte aanhoudt, komt het misschien wel in Van Dale! En we kunnen nog wel even doorgaan: K'NEXers, K'NEXpo, K'NEXpert, K'NEXtra, K'NEXplezier ...
- 20 Welke woorden kun jij nog verzinnen?



LES 7: Naamgedichten

Je leert de taalkaart gebruiken bij het schrijven van een gedicht.

Sportieve meid
Aardig bovendien
Niko haar kleine hondje
Naast haar bed zijn mandje
Echt een superdierenvriend





Prachtige
En vrolijk gekleurde
Tekeningen
Rood is haar lievelingskleur
Artiestje in spe

Immens grappig
Nooit saai
En altijd
Knotsgekke grappen
En grollen

Start de pc
Tokkelen op het toetsenbord
Enter
Files en megabites
Aan de computer
Achter het scherm
Naar zijn zin

LES 8: Ontdekkingstocht door de poëzie

Je leert dat poëzie er verschillend kan uitzien.



Zeg

Shel Silverstein
vertaling: Marjolein Kool

- 1 Zeg dat ik fantastisch ben,
briljant, gevat, sociaal,
gevoelig, handig, grappig en
bijzonder geniaal.
Zeg dat je zo'n wonderkind
als ik maar zelden ziet.
- 5 Zeg dat je me super vindt,
maar liegen mag je niet.

Uit: *Ik val omhoog*, Fontein, 1998

Knap

Bies van Ede

- 1 Ik weet niet veel.
Ik weet veel niet.

Dat ik dat weet
is al heel veel.

Uit: *Puit piep twiet*, Zwijsen, 1997



De voetbalheld


Colin McNaughton
vertaling: Kien Seebregts

- 1 Mijn naam is Kees. Ik was de held van 't plaatselijke voetbalveld.

Kijk naar die stijl! Wat een prachtige pass!

- 5 Kijk hoe ik voortsnelde over het gras. Op 't voetbalveld gaf ik de leiding. Tjee, wat een meesterlijke sliding! De tegenstander liet zich verrassen door mijn spel van wereldklasse. Juichend prees men de vedette als ik weer een doelpunt zette. 't Stond voor iedereen wel vast dat ik de held was van de grasmatt.
- 10

Ik was een echte kunstenaar, ook al was ik pas acht jaar.



Wereldkampioen

Geert de Kockere

- 1 Gekke bekken trekken.

Pa met water wekken,

- 5 zus haar poppen pakken, pleisters op de muren plakken.

Alles kleuren en maar zeuren

- 10 zeuren zeuren.

Ik ben wereldkampioen in stoute dingen doen.