


1 Dit is Ariane. Ze antwoordt steeds met *non* en gebruikt altijd *ne ... pas*.
Schrijf jij de antwoorden op?



Ariane, tu es un garçon?

.....

Et tu es contente?

.....

Ton copain Yves est jeune?

.....

Ta copine Yvette est triste?

.....

2 Wat weet jij over Yvette, de vriendin van Ariane? Begin bij de rode letter en zoek je weg door het rooster. Noteer de drie woorden die je zo vindt in deze zin:

Yvette est

et



Zo mag je gaan: ⤴ ⤵ ⤶ ⤷

J	N	T	E	N	T
E	O	C	T	R	E
U	N	E	E	O	F

3 Surf naar www.bingel.be. Luister naar de tips en schrijf bij elke persoon van deze gekke bende de juiste naam.



4 Kleur alleen de woorden die ook in de mannelijke vorm op -e eindigen. Wie heeft drie woorden op een rij: de vormen die alleen vrouwelijk kunnen zijn, of de vormen die ook mannelijk kunnen zijn?

contente	triste	grande
forte	moderne	jeune
formidable	chouette	petite

1 Zoek de juiste woorddelen bij elkaar en vorm zo de maanden van het jaar. Vul de maanden in op de kalender hiernaast.

sep	a	juil	no	jan
tobre	mai	tembre	vrier	let
dé	oc	vier	vembre	mars
vril	juin	août	fé	cembre

2 Teken de tekeningetjes over op de juiste plaats in de kalender.



la Saint-Valentin



le premier novembre



ton anniversaire



Noël



Saint-Nicolas



carnaval (2012: le 19 février / 2013: le 10 février)



Pâques (2012: le 8 avril / 2013: le 31 mars)



le nouvel an

3 Bekijk eerst aandachtig de kleurcodes van de kinderen. Surf dan naar www.bingel.be. Luister naar de verjaardagen. Kleur de juiste vakjes op de kalender in volgens de code.

■ Annick

■ Ouassim

■ Elise

■ Harris

■ Sophie

■ Renzo

■ Kim

■ Harouna

■ David

1	2	3	4	5	6	7
8	9	10	11	12	13	14
15	16	17	18	19	20	21
22	23	24	25	26	27	28
29	30	31				

1	2	3	4	5	6	7
8	9	10	11	12	13	14
15	16	17	18	19	20	21
22	23	24	25	26	27	28
29						

1	2	3	4	5	6	7
8	9	10	11	12	13	14
15	16	17	18	19	20	21
22	23	24	25	26	27	28
29	30	31				

1	2	3	4	5	6	7
8	9	10	11	12	13	14
15	16	17	18	19	20	21
22	23	24	25	26	27	28
29	30					

1	2	3	4	5	6	7
8	9	10	11	12	13	14
15	16	17	18	19	20	21
22	23	24	25	26	27	28
29	30	31				

1	2	3	4	5	6	7
8	9	10	11	12	13	14
15	16	17	18	19	20	21
22	23	24	25	26	27	28
29	30					

1	2	3	4	5	6	7
8	9	10	11	12	13	14
15	16	17	18	19	20	21
22	23	24	25	26	27	28
29	30	31				

1	2	3	4	5	6	7
8	9	10	11	12	13	14
15	16	17	18	19	20	21
22	23	24	25	26	27	28
29	30	31				

1	2	3	4	5	6	7
8	9	10	11	12	13	14
15	16	17	18	19	20	21
22	23	24	25	26	27	28
29	30					

1	2	3	4	5	6	7
8	9	10	11	12	13	14
15	16	17	18	19	20	21
22	23	24	25	26	27	28
29	30	31				


1	2	3	4	5	6	7
8	9	10	11	12	13	14
15	16	17	18	19	20	21
22	23	24	25	26	27	28
29	30					


1	2	3	4	5	6	7
8	9	10	11	12	13	14
15	16	17	18	19	20	21
22	23	24	25	26	27	28
29	30	31				


1 Phil is jarig. Vul in het rooster in welke cadeaus hij krijgt.


 Wow! C'est un d'Axelle Red!

Oh là là! Fifa 12! C'est un super! 

 C'est un ! C'est chouette!

Oh, j'ai un ! 

 Et aussi un ! Merci!

 Wow, j'ai un !

C'est une très grande ! 

 Oh, merci! C'est un de Sam Smith!

Wat lees je van boven naar beneden in de gekleurde vakjes? Noteer het hier:

.....

2 "Merci beaucoup!" zegt Phil. Maar wat wilde hij eigenlijk het liefst?
Breek de code!

	a	b	c
1	L	S	O
2	I	P	A
3	Y	N	T



Oh, c'est un $2b - 1a - 2c - 3a - 1b - 3c - 2c - 3c - 2a - 1c - 3b$!

.....

- 3 Ongelooflijk, hoe die Samuel kan ratelen. Stopt dat dan nooit? Af en toe hapt hij even naar adem ... Kun jij dan de juiste werkwoorden invullen? Let erop dat je de juiste vorm noteert!



Salut, je Samuel.

Je un garçon

très sympa. J'.....

un copain, Dennis. Et toi?

Tu aussi un copain?

Dennis, il un cadeau

pour moi. C'.....

un ballon de foot. Il

content. Moi, je

supercontent.

Et toi aussi, tu

content(e)?

- 4 Gebruik alleen letters uit BON ANNIVERSAIRE en zoek de onderstaande woorden.

Ce n'est pas oui, c'est !

Ça ? Ça va , merci.

Tu de Bruxelles? Non, je suis d' *.

C'est le premier janvier. !

* (Tip: Antwerpen)

1 Wat ziet detective Donald door zijn vergrootglas?
Schrijf het er in het Frans onder en vergeet de kleur niet te vermelden!



.....



.....

2 Bestudeer eerst dit rooster. Bouw dan zinnen zoals in het voorbeeld.
Vergeet niet de juiste kleur te vermelden!

	neuf	trois	deux	quatre	un grand cahier	un cadeau	une petite gomme	un stylo
Ma prof			☀					☀
Louka				☀		☀		
Lili	☀				☀			
Lola		☀					☀	


Ma prof a deux stylos noirs.

Louka

Lili

Lola

3 Lap! De computer heeft weer een virus opgelopen.
Alle klinkers worden automatisch gewist. Vul jij ze weer aan?



Lees de vragen op de computer en kijk eens goed rond. Vertellen maar!

1 **Bekijk de tekening en lees de zinnen. Zijn ze waar of niet waar? Denk goed na! Kleur dan de juiste vakjes.**



Marco est dans l'armoire.

Il y a trois cahiers rouges sur la table.

Il y a aussi un ballon de foot sur la table.

Éveline est très contente.

Aujourd'hui, nous sommes le 12 du 12.

Il y a un crayon sur la fille.

Le garçon n'est pas jeune.

waar niet waar

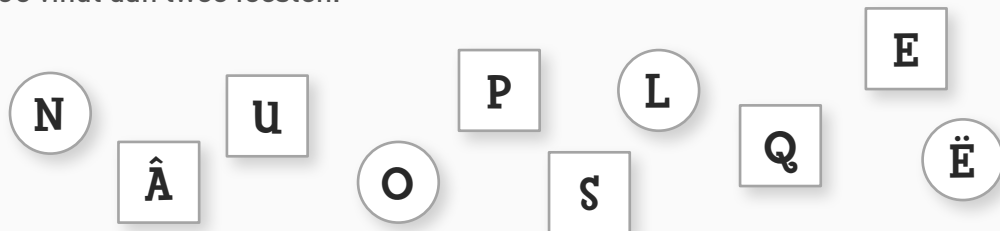
- | | |
|-------------------------|-------------------------|
| <input type="radio"/> E | <input type="radio"/> C |
| <input type="radio"/> A | <input type="radio"/> T |
| <input type="radio"/> D | <input type="radio"/> Ê |
| <input type="radio"/> F | <input type="radio"/> E |
| <input type="radio"/> A | <input type="radio"/> E |
| <input type="radio"/> N | <input type="radio"/> U |
| <input type="radio"/> X | <input type="radio"/> U |

Lees de gekleurde vakjes *van onder naar boven*. Wat willen Marco en Éveline?

Lees de *niet gekleurde* vakjes *van boven naar onder*.

Wat zou er ook welkom zijn? des

2 **Geef de vakjes de juiste kleur volgens de code hieronder. Je vindt dan twee feesten.**



= rouge → = vert →

3 Tijd voor letterspelletjes! Haal de klinkers uit *huit* en de medeklinkers uit *jeune*. Maak er een maand mee ... in het Frans natuurlijk!

klankers uit *huit*:

medeklinkers uit *jeune*:

maand:

Doe hetzelfde voor *cadeau* en *table* en vorm er een voorwerp uit je klas mee.

klankers uit *cadeau*:


medeklinkers uit *table*:

voorwerp uit je klas: un

4 En nu: rijmen en dichten! Zoek de juiste Franse rijmwoorden en schrijf ze in het rooster.

- 1 een pc die rijmt op *un directeur*
- 2 een van je ouders die rijmt op *un anniversaire*
- 3 je bewaart er je kleren in en het rijmt op *noir*
- 4 je ooms en tantes, nichten en neven die rijmen op *une fille*
- 5 een kleur die rijmt op *un jeu*
- 6 rond speelgoed dat rijmt op *un garçon*

1 un																				
2 une																				
3 une																				
4 une																				
5																				
6 un																				



Wij zeggen: bedankt om alles juist in te vullen. Wat zeg jij dan?
Lees de gekleurde vakjes van boven naar onder.

5 Aida wordt knettergek van al die vragen van haar kleine zusje. Ze is te moe om alle woorden in de juiste volgorde te zetten. Gelukkig ben jij er nog ... Schrijf de antwoorden juist op zodat die kleine etter eindelijk haar grote mond houdt!



– Qu'est-ce que c'est?

– sur ☹ mon ordinateur ☹ la table ☹ C'est

.....

– Qu'est-ce que Sandrine a?

– trois ☹ a ☹ petite sœur ☹ Ma ☹ méga cools ☹ jeux

.....

– Diego a un grand cadeau?

– et ☹ très ☹ Oui, ☹ est ☹ content ☹ il

.....

– C'est qui, la fille sur la chaise?

– Marianne, ☹ de ☹ C'est ☹ ma classe ☹ une élève

.....

– C'est ton copain?

– c'est ☹ Non, ☹ mon copain; ☹ ce n'est pas ☹ le copain de ton frère

.....


.....

– C'est mon anniversaire! Tu as un cadeau pour moi?

– n'est pas ☹ Oui, ☹ grand ☹ le cadeau ☹ très

.....

6 Surf naar www.bingel.be. Luister naar de woorden en volg de juiste weg door de doolhof. Zo komt juf Annie te weten welk superleuk verjaardagscadeau klas 5A voor haar bedacht heeft.



Le cadeau est méga cool! C'est un

Juf Annie est supercontente!