

1 Schrijf eerst alle rode letters op.
Ga dan verder met de andere kleuren,
zoals opgegeven in dit kader.
Wat zegt de ijverige jongeman?

- les lettres rouges –
- les lettres vertes –
- les lettres bleues –
- les lettres oranges –
- les lettres roses –
- les lettres jaunes –
- les lettres mauves



2 Surf naar www.bingel.be en luister. Bekijk de tekeningen aandachtig.
Schrijf telkens op hoe die persoon heet en wat zijn/haar beroep is.



1 C'est
Il/elle est


2 C'est
Il/elle est



3 C'est
Il/elle est

4 C'est
Il/elle est

3 Schrijf eerst de werkwoorden in de vakjes (in de juiste vorm!).
Vertaal elke zin mondeling.



(prendre) Le directeur ne [] [] [] [] [] [] [] [] pas le bus pour aller à l'école.

(aider) L'agent de police [] [] [] [] [] [] [] [] les vieilles femmes.

(passer) Les camions [] [] [] [] [] [] [] [] devant moi.

(avoir besoin de) Vite! On [] [] [] [] [] [] [] [] 'un docteur!

(prendre) Vous [] [] [] [] [] [] [] [] une autre route?

(chanter) Kiki et moi, nous [] [] [] [] [] [] [] [] sous la douche!

(venir) Tu viens en avion? – Non, je [] [] [] [] [] [] [] [] en camion!


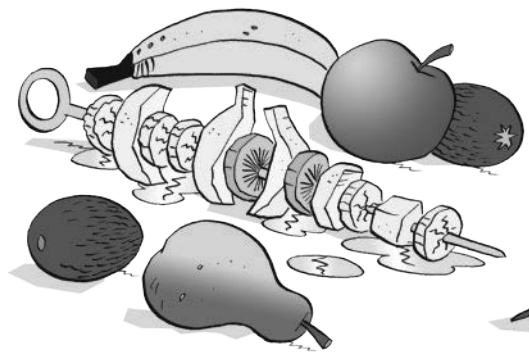
(jouer) Aline, tu [] [] [] [] [] [] [] [] avec nous?

Schrijf nu de letters uit de genummerde vakken in dit rooster en beantwoord de vraag.

Le [] [] [] [] [] [] [] [] [] [] de ton école s'appelle comment?

.....

1 Op het menu vandaag: een fris slaatje met gebakken aardappeltjes en een fruitsaté als dessert. Zalig! Maar eerst naar de winkel: stel jij het boodschappenlijstje samen?



LES FRUITS:

DES

DES

DES

DES

LES LÉGUMES:

DES

UNE

DES

DES

DES


2 Schrap alle letters y en lees wat deze dikbuik te vertellen heeft. Schrijf het hier netjes op:











3 Schrijf de ontbrekende vormen juist op. Elke kolom is één werkwoord!
Kleur dan alle vormen met *nous* en *vous*. Wat zie je verschijnen?

je prends	elle	elles	il veut
vous	tu peux	je	nous
tu	nous	vous	ils
elles	vous	nous	tu
nous	je	elle comprend	vous
il	ils	tu	je

4 Wat is het vervolg op de zin links? Dat merk je aan de woordjes
à la, à l', au of *aux*. Verbind juist!



- | | |
|--|--|
| Marco montre son devoir à la  |  magasin à côté de mon école? |
| Madame Moreau, vous allez au  |  parents de Farida. |
| Sophia donne un livre à l'  |  sœur de son copain. |
| Mehmet téléphone aux  |  enfant de son frère. |