

Woorden net als fiets, lamp en erg

Mijn kies deed **eens erg** veel pijn, het was een **ramp**.
 De tandarts uit **ons dorp** **hielp** me.
 Hij zei: "Lig maar onder de **lamp**.
 Een gaatje, dat fiks ik wel, dat is **niets**."
 Ik zei: "Dan pak ik gauw mijn **fiets**.
 Ik haal mijn bal, die zoek ik in mijn **kast**.
 Daar zit ook een gaatje in, dat vul jij **vast**!"



1

Spellingweter 13 ► Woorden met meerdere letters achteraan

1 Kijk goed. Bedek het woord en schrijf het in de zin.

b

- de **fiets** ► Mijn _____ heeft twee wielen.
- hij **hielp** ► Mijn buur _____ me bij de taak.
- niets** ► Niks is hetzelfde als _____.
- het **dorp** ► In ons _____ zijn er twee scholen.
- erg** ► Het is niet _____ als je het niet weet.
- ons** ► In _____ dorp staat een huis.
- eens** ► Ben jij al _____ stout geweest?
- de **ramp** ► Ik brak mijn been. Wat een _____!
- de **lamp** ► De dief liep tegen de _____.
- de **kast** ► Ligt die stift in de _____?
- vast** ► Het wordt _____ en zeker een leuk feest.
- paars** ► Rood en blauw maken samen _____.
- de **film** ► Ik koop een kaartje voor de nieuwe _____.
- de **melk** ► Een egel geef je beter geen _____.
- de **hals** ► Na het turnen had ik pijn in mijn _____.
- _____ ► _____
- _____ ► _____

2 Sorteer de woorden. Kijk naar de letters achteraan.



kans mals erg vals
warm dons berm zorg
dons elf zalf

3 Schrijf elk woord bij het passende schijfje. Kijk naar de letters achteraan. Kies uit:

dorp – kaart – rits – melk – iets – hart – balk – zalm – film – werp

4 Lees, dek af en vul in.

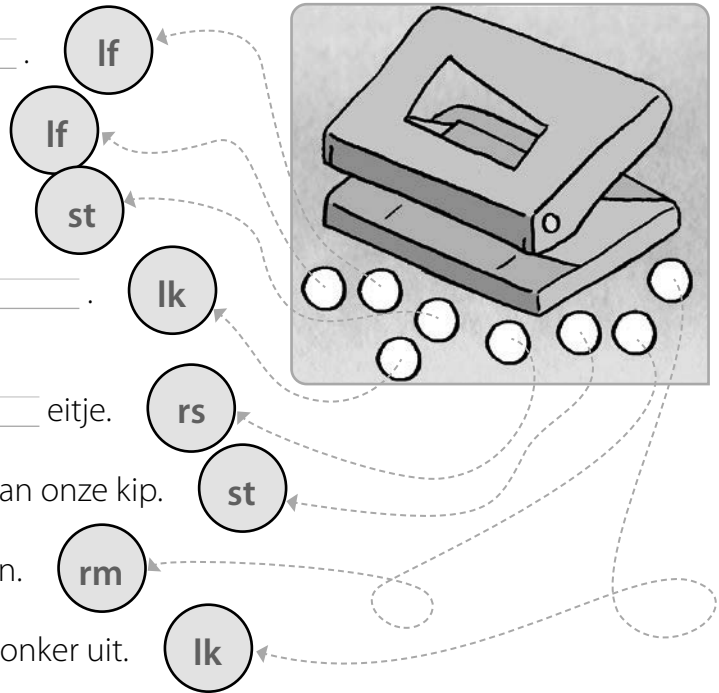
Ik twijfel. Fout? Verbeter.

- 1 laars ▶ Die _____ is te groot. _____
- 2 palm ▶ Een _____ is een boom. _____
- 3 jurk ▶ De _____ van de juf is mooi. _____
- 4 kaars ▶ Zet een _____ voor je raam. _____
- 5 ramp ▶ Oei, oei, wat een _____ ! _____
- 6 soms ▶ Mijn broer slaapt _____ lang. _____
- 7 harp ▶ Deze _____ heeft 46 snaren. _____

5 Vul de zin aan. Bedenk een woord met twee letters achteraan.

Ik heb honger als een _____ .
En dat al sinds _____ uur.
Ik _____ wel een stuk taart.
Of een kop koffie met wat _____ .

Of misschien eet ik een _____ eitje.
Ik _____ me naar het hok van onze kip.
Brrr. Het is niet _____ buiten.
En die _____ ziet er maar donker uit.



6 **Luister goed. Schrijf op wat je hoort.**

Ik twijfel.  

- 1 _____
- 2 _____
- 3 _____
- 4 _____
- 5 _____
- 6 _____
- 7 _____
- 8 _____

-
-
-
-
-
-
-
-

Heb je een fout gemaakt? Schrijf het woord opnieuw.

7 **De worm eet de woorden stuk. Zoek wat samenhoort. Vul de tekst aan.**



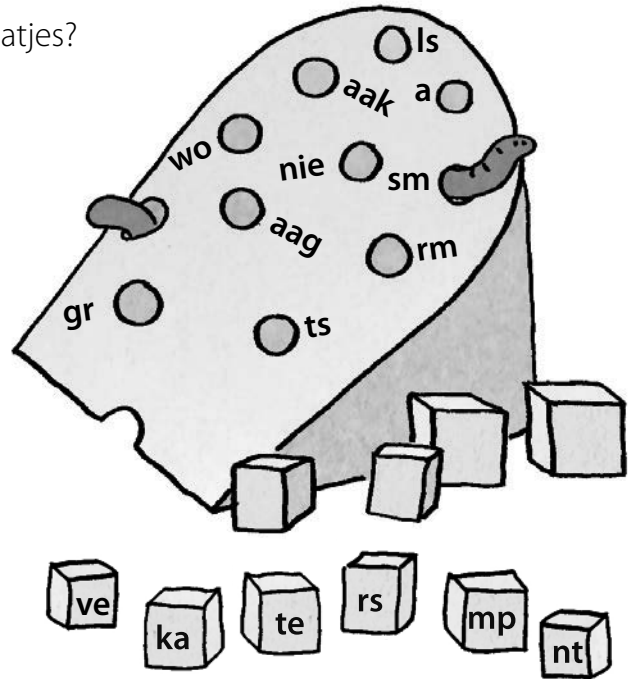
Wie eet er nu _____ kaas met gaatjes?

Je eet meer _____ dan iets.

De _____ valt nog wel mee.

Maar wat _____ je weet dat een _____ die gaatjes maakte?

Dan is dat niet leuk. (Grapje!)




 Op _____ maak je soms kaas.

Die is dan zeker _____.

Je smikkelt die in je _____ lekker op.

Woorden net als ui



Spellingweter 11 ► Woorden met *ui*

1 Kijk goed. Bedek het woord en schrijf het in de zin.



- de **ruik** ► De _____ van oma is mooi.
- de **kuil** ► Wie een _____ graaft voor een ander, valt er zelf in.
- de **snuif** ► Een mens heeft een snoet, een dier een _____.
- het **fruit** ► Een tomaat, is dat nu groente of _____?
- Luik** ► “_____ is de naam van een stad”, zegt opa.
- de **uil** ► Hedwig is de _____ van Harry Potter.
- de **fluit** ► Speelt Hans een liedje op zijn _____?
- vuil** ► Mijn huis is schoon en niet _____.
- lui** ► Mijn opa is niet _____ maar erg moe.
- het **stuur** ► Mama zit meestal aan het _____.
- de **kleur** ► Ik vind rood de mooiste _____ van een regenboog.
- de **gleuf** ► De postbode steekt de brief in de _____.
- _____ ► _____
- _____ ► _____
- _____ ► _____
- _____ ► _____

2 Kleur *ui* in elk woord. Schrijf het woord over.



de spuit ► *s*puit

het fruit ►

het huis ►

de buik ►

ruim ►

bruin ►

3 Omkring de woorden met *ui*. Schrijf ze op.

buis trui
 muis muur
bruin
geur buur kuil
 huis duim
 reus

4 Overleg met je buur. Vul aan met een woord met *ui*.



Ik twijfel. Fout? Verbeter.

1	groen	rood	geel	_____	<input type="checkbox"/>	_____
2	appel	kers	framboos	_____	<input type="checkbox"/>	_____
3	pink	ringvinger	wijsvinger	_____	<input type="checkbox"/>	_____
4	spurt	loop	stap	_____	<input type="checkbox"/>	_____
5	broek	jas	hemd	_____	<input type="checkbox"/>	_____
6	gitaar	viol	piano	_____	<input type="checkbox"/>	_____
7	vlieg	vlo	mug	_____	<input type="checkbox"/>	_____

5 Los de raadsels op. Ga op zoek naar een woord met ui.

1 Ik heb blaadjes maar ben kleiner dan een boom. ▶ _____

2 Ik kriebel in het haar van kinderen. ▶ _____

3 Ik zeg altijd: roekoe, roekoe. ▶ _____

4 Je woont in mij. ▶ _____

 5 De dokter gebruikt mij om te prikken. ▶ _____

6 Ik ben wit of blauw. Boeren maken wijn van mij. ▶ _____

6 Vul de woorden op de juiste plaats in.

buik – spuit ▶ Ik krijg een _____ in mijn _____.


snuit – luik ▶ Door het _____ zie je de _____ van de aap.


vuil – buis ▶ Het water dat door de _____ stroomt, is _____.

pluim – juist ▶ De _____ van Raaf is _____ gevallen.

7 Kijk naar de prenten. Vul de tekst aan. Kies uit:

kluis – kruik – sluis

 puist – kruipt – kruis



De boot vaart door de _____.

Op het dek staat een _____.


Naast de kluis staat een _____.

 Jozefien neemt een bad. Maar wat ziet ze daar?

Er _____ een spin met een _____

op haar rug. Jozefien schrikt. De spin schrikt ook.

Wat is dat op de snoet van Jozefien? Wat een lelijke _____!



8 Luister goed. Schrijf op wat je hoort.

Ik twijfel.



1 _____

2 _____

3 _____

4 _____

5 _____


6 _____

7 _____

8 _____

Heb je een fout gemaakt? Schrijf het woord opnieuw.

9 Kies één of meer letters uit de eerste pot. Doe er een *ui*, *eu* of *uu* bij. Eindig met letters uit de laatste pot. Schrijf het woord op.

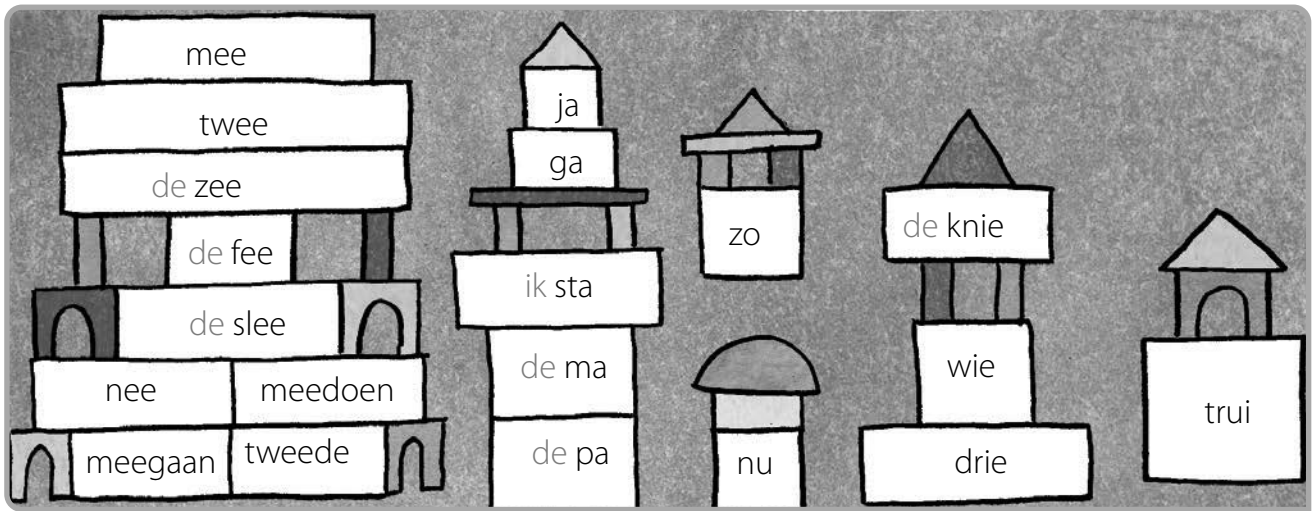


ui

eu

uu

Woorden net als drie, mee, pa, zo en nu



1

Spellingweter 1

Spellingweter 23

Spellingweter 24



Woorden die je schrijft zoals je ze hoort

Woorden met *ee* op het einde van een woorddeel/woordWoorden met *a, o* en *u* op het einde

1 Kijk goed. Bedek het woord en schrijf het in de zin.

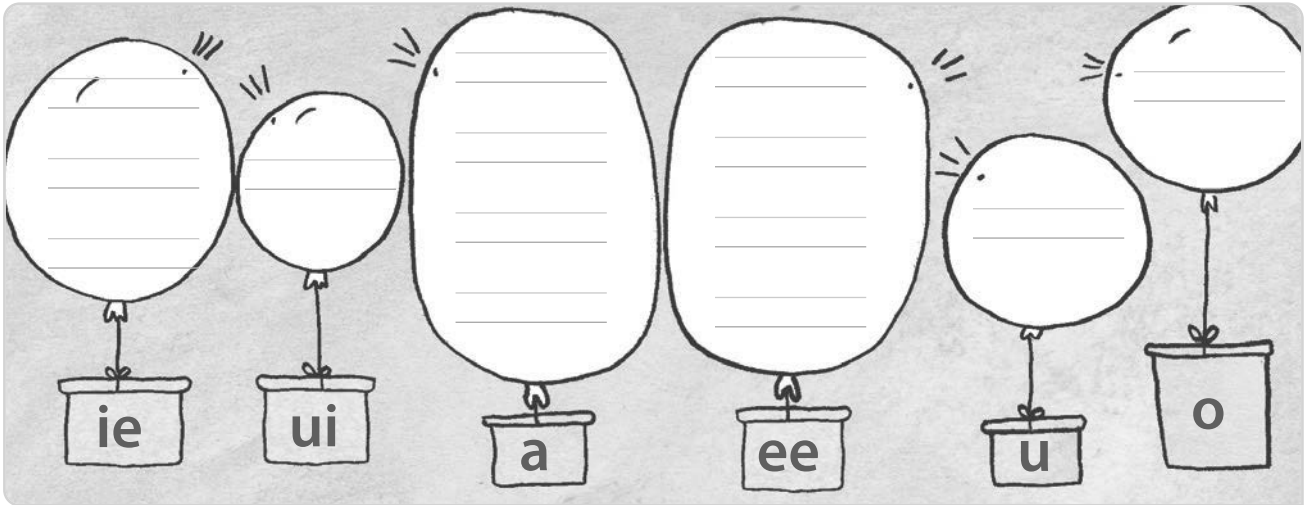
b

- de **slee** ▶ Ligt er sneeuw? Dan neem ik de _____.
- de **fee** ▶ Heeft de _____ een kroon op haar hoofd?
- mee** ▶ Met jou ga ik niet _____.
- meedoen** ▶ Wil je met me _____?
- meegaan** ▶ "Wil je _____ naar Spanje?" vraagt hij.
- tweede** ▶ Jos staat als _____ in de rij.
- zo** ▶ Die trui staat jou _____ mooi.
- ja** ▶ Nee of _____?
- de **pa** ▶ Mijn _____ is een toffe kerel.
- de **ma** ▶ Mijn _____ eet een appel.
- nu** ▶ _____ zit ik in de val.
- drie** ▶ De helft van zes is _____.
- de **knie** ▶ Jart zit op de _____ van de Sint.

2 Schrijf de woorden in de juiste ballon. Kies uit:



ma – ja – trui – wie – ga – sta – nee – knie – slee – zee – nu – drie – zo – fee



3 Vul aan.

Ik twijfel. Fout? Verbeter.

- | | | | | | | |
|---|-------------------------------------|--|------------------------------------|-------------------------------------|--------------------------|----------------------|
| 1 | <input type="text" value="nul"/> | <input type="text" value="één"/> | <input type="text" value="twee"/> | <input type="text"/> | <input type="checkbox"/> | <input type="text"/> |
| 2 | <input type="text" value="hoofd"/> | <input type="text" value="schouders"/> | <input type="text"/> | <input type="text" value="teen"/> | <input type="checkbox"/> | <input type="text"/> |
| 3 | <input type="text" value="eerste"/> | <input type="text"/> | <input type="text" value="derde"/> | <input type="text" value="vierde"/> | <input type="checkbox"/> | <input type="text"/> |
| 4 | <input type="text" value="zoon"/> | <input type="text" value="dochter"/> | <input type="text" value="pa"/> | <input type="text"/> | <input type="checkbox"/> | <input type="text"/> |

4 Schrijf de zinnen over. Vervang de prenten door een woord.

1 Mijn broer telt tot , ik tot .

2 Zou je met die durven .

3 De van mijn doet pijn.

5 Schrijf een zin met de twee woorden.



vlo – trui ▶

sta – ma ▶

nu – drie ▶

6 Vul de woorden uit de tubes in de tekst in.



Ik wil een gat in mijn hand.

Dat lijkt me _____ fijn.

_____, niet echt natuurlijk, maar met verf.

Net doen alsof.

En dan, één, _____, _____, boe!


Alle kleuters bang maken.



En _____ en _____ ook!

_____ denkt dat het echt is?

Wie wil met me _____ ?



7 Luister goed. Schrijf op wat je hoort.

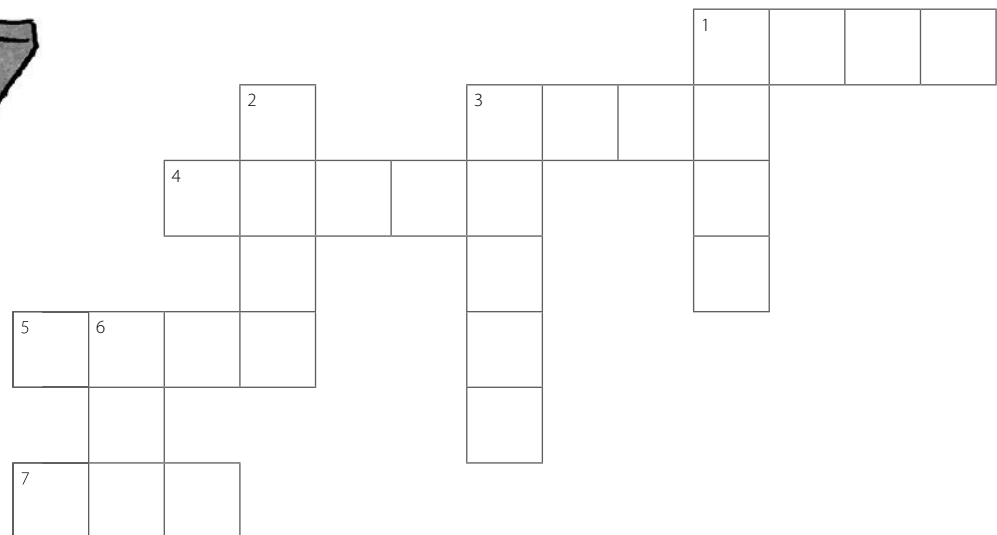
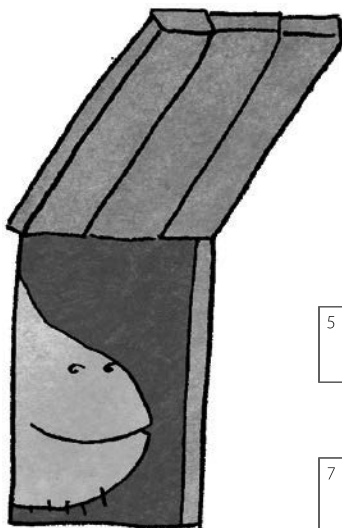
Ik twijfel.



1 _____
2 _____
3 _____
4 _____
5 _____
6 _____
7 _____
8 _____

Heb je een fout gemaakt? Schrijf het woord opnieuw.

8 Vul de puzzel in.



Van links naar rechts

- 1 Tom is de kat, Jerry de ...
- 3 De Kerstman vliegt in een ...
- 4 Dit is een kleur met ui.
- 5 Halverwege je been zit je ...
- 7 Deze vrouw laat wensen uitkomen.

Van boven naar beneden

- 1 Een koe geeft ...
- 2 Vier min één is ...
- 3 Een mens heeft een snoet, een dier een ...
- 6 Zeg niet ja, maar ...