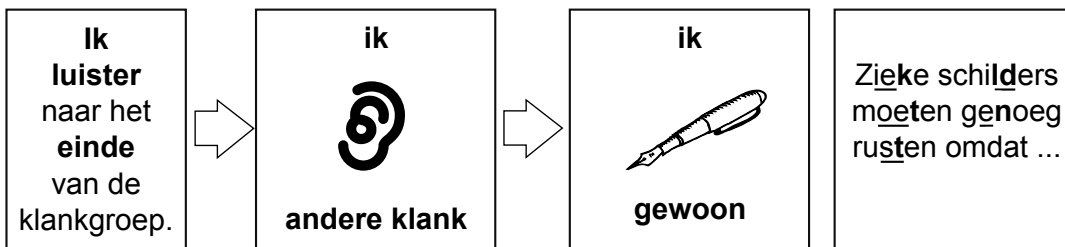


de boerin	de boeven	de brieven	de hoeve
de keuze	leuker	niemand	we proeven
we verliezen	we vieren	alweer	ik raakte
ik beleefde	daardoor	het gevoel	de moorden
de speelplaats	het stroomde	ik verdiende	vreemd

Zo doe je gewoon



Tip
Hoor je na de klinker twee verschillende medeklinkers, dan doe je dus ook gewoon.

Zie spellingweter 34.

1

Schrijf elk woord van het woordpakket correct over.

_____	_____	_____
_____	_____	_____
_____	_____	_____
_____	_____	_____
_____	_____	_____
_____	_____	_____
_____	_____	_____

2 Vul aan met een woord uit het woordpakket.

De kleuters spelen op de _____.

De _____ ontsnapten uit de gevangenis.

Het water _____ heel hard.

Zaterdag _____ we feest.

We _____ van de heerlijke taart.



3 Schrijf de zinnen over en onderstreep alle pakketwoorden.

De boerin woont in een mooie hoeve.

Dit geheim vertel ik aan niemand.

Winnen is leuker dan verliezen.

De postbode steekt de brieven in de brievenbus.

Ik verdiende veel geld in dat bedrijf.

4 Onderzoek de klankgroepen van de onderstreepte woorden. Schrijf de woorden waar je op het einde van de eerste klankgroep een andere klank hoort, correct over.

Mijn neef heeft een toffe bromfiets.

Wij spelen in de hutten rond de hoeve. _____

De duif heeft een gebroken vleugel. _____

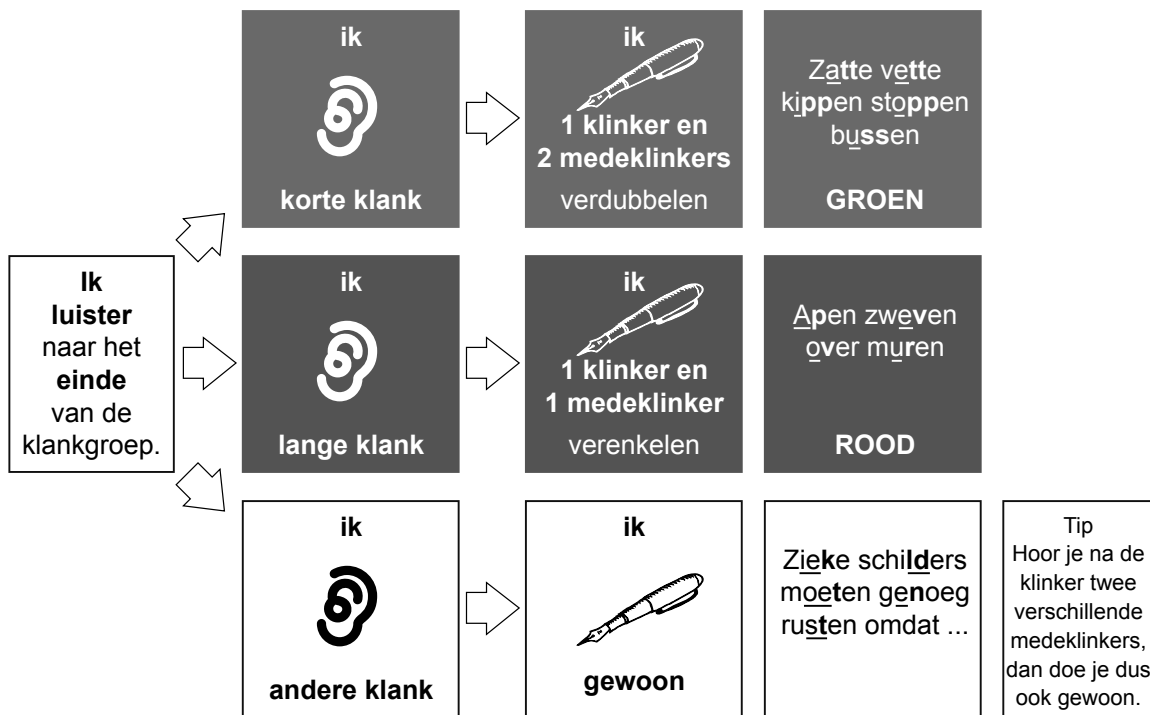
Kleine kinderen kennen geen gevaar. _____



▲ Klaar? Maak de oefeningen op blz. 65. Zet eerst een kruisje.

de **goudvissen** de **trekpaarden** de **paddenstoel** de **aantallen**
 we **vertrekken** **jammer** **aankleden** **klaarmaken**
 de **muziekdoos** de **overval** de **zomerdag** de **slaapkamer**
 de **boekentas** de **brievenbus** de **grootmoeder** de **dierentuin**
 het **ziekenhuis** de **schatten** de **schoten** we **schrokken**

Verdubbelen of verenkelen?




Zie spellingweter 34.

1

Schrijf elk woord van het woordpakket correct over.

_____	_____	_____
_____	_____	_____
_____	_____	_____
_____	_____	_____
_____	_____	_____
_____	_____	_____
_____	_____	_____

2 Wat stellen de tekeningen voor? Kies een woord uit het woordpakket.



3 Verzamel de woorden in de juiste koffer.
Kijk goed naar de onderstreepte letter(s).

achterover – ophalen – rokken – verlies – nummer – schuren – stoelen –
weglopen – kapper – genoeg – brieven – flessen



4 Vervang de tekens door de juiste letters. Schrijf de volledige woorden op.

♥ = sch

♣ = schr

♣ eeuwde _____

♣ okken _____

♥ atten _____

♣ ijven _____



♥ oten _____

♥ uiven _____

▲ Klaar? Maak de oefeningen op blz. 65. Zet eerst een kruisje.

we babbelen	we winkelen	we knutselen	we kriebelen
we rinkelen	we wandelen	we openen	we oefenen
regenen	de anderen	we fluisteren	we bibberen
gisteren	de bladeren	de kinderen	donderen
de eieren	betere	dappere	iedere

Woorden met *enen, elen, eren*

-  In woorden met *enen, elen, eren* hoor je een doffe e.
-  Woorden op *eren* schrijf je net als *kinderen*.
Woorden op *elen* schrijf je net als *meubelen*.
Woorden op *enen* schrijf je net als *tekenen*.

Zie spellingweter 15.



 1 Schrijf elk woord van het woordpakket correct over.

_____	_____	_____
_____	_____	_____
_____	_____	_____
_____	_____	_____
_____	_____	_____
_____	_____	_____
_____	_____	_____

2 Zoek de pakketwoorden in de zinnen.
Omcirkel ze en schrijf ze in de juiste kolom.

De kinderen wandelen naar de winkel.

Hoor je de bel rinkelen?

We oefenen bijna iedere dag onze tafels.

Heb je het gisteren zien regenen?

eren	enen	elen	ere
_____	_____	_____	_____
_____	_____	_____	_____

3 Lees goed de omschrijving. Schrijf het juiste woord met *enen*, *eren* of *elen* in de vakjes. Je vult één letter per vakje in. Je krijgt de eerste letter.

vogels leggen ze

e					
---	--	--	--	--	--

geen jongeren, maar ...

o						
---	--	--	--	--	--	--

ik twijfel, wij ...

t							
---	--	--	--	--	--	--	--

op een toeter blazen

t						
---	--	--	--	--	--	--










niet sluiten, maar ...

o				
---	--	--	--	--

de dag voor gisteren

e									
---	--	--	--	--	--	--	--	--	--

4 Maak woorden met *enen*, *elen*, *eren*. Verbind elke vis met een juiste bokaal. Schrijf alle woorden over.

			_____
			_____
			_____

▲ Klaar? Maak de oefeningen op blz. 66. Zet eerst een kruisje.